

# Werkwijze GPK's

## Nieuwe aanvraag:

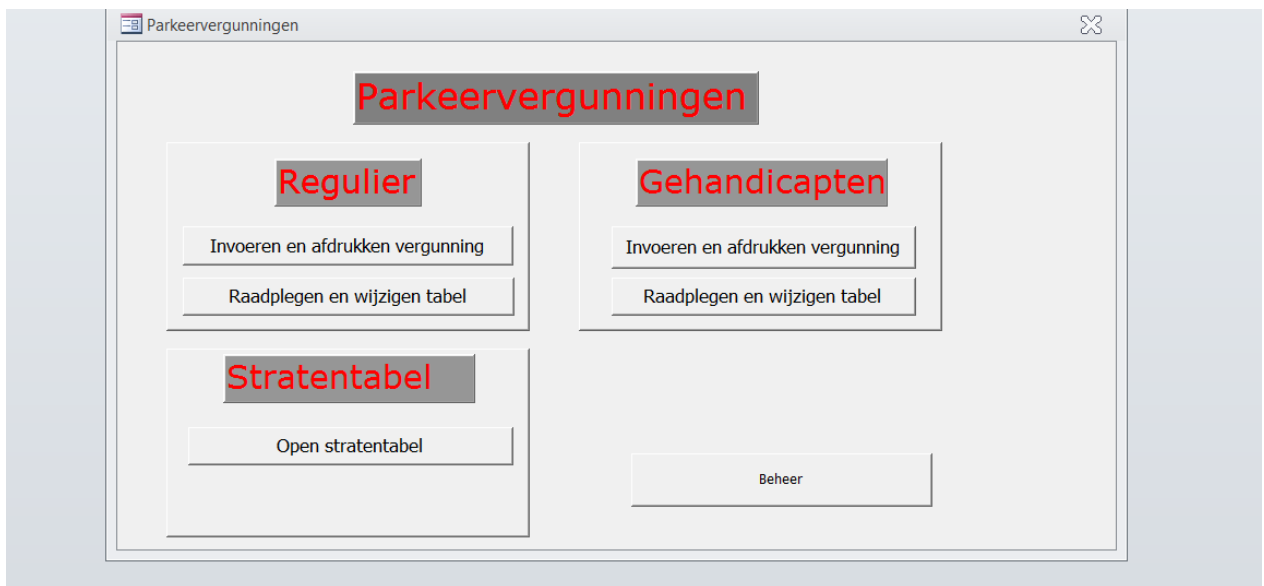
Aanvraagformulier opslaan.

- Aanvraag aanmelden in <https://mijn.regas.nl>
- Na aanmelden de aanvraag in de rode map stoppen
- Vervolgens wachten op het medisch advies.
- Als het medisch advies binnen is dan van de aanvraag alle gegevens controleren op juistheid.
- In het gehandicaptenparkeerkaarten systeem

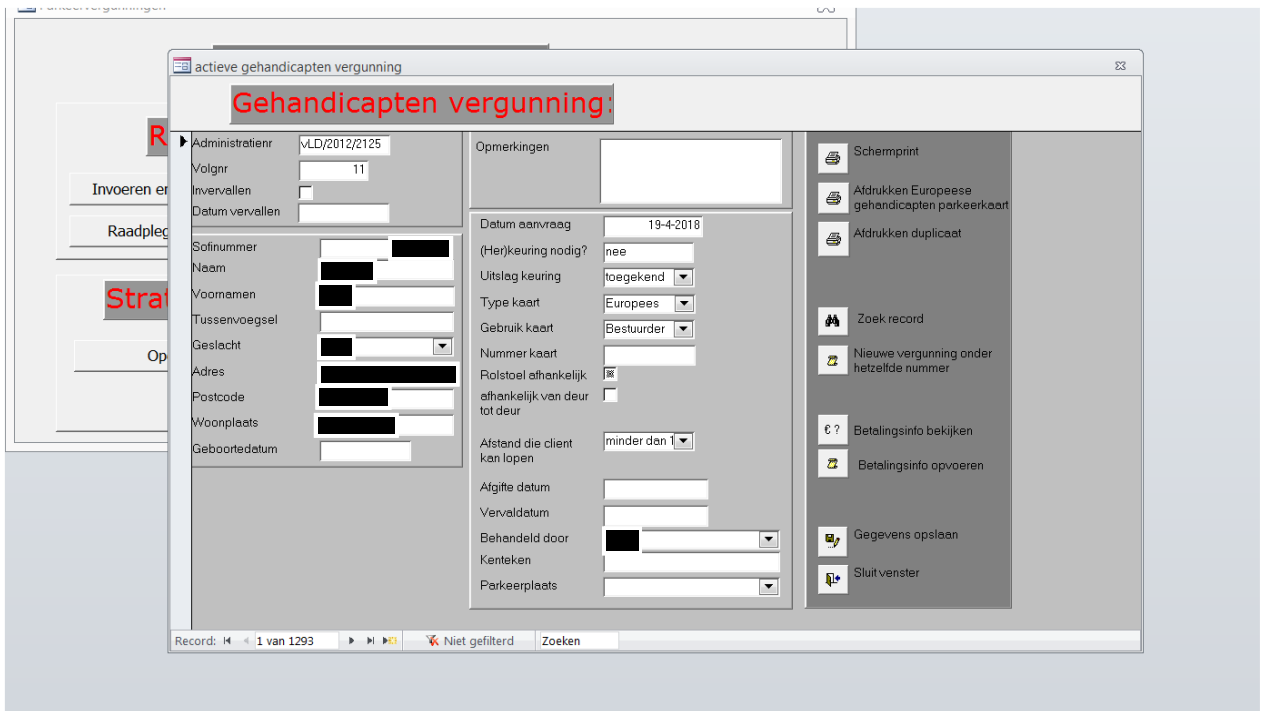


Gehandicaptenp...

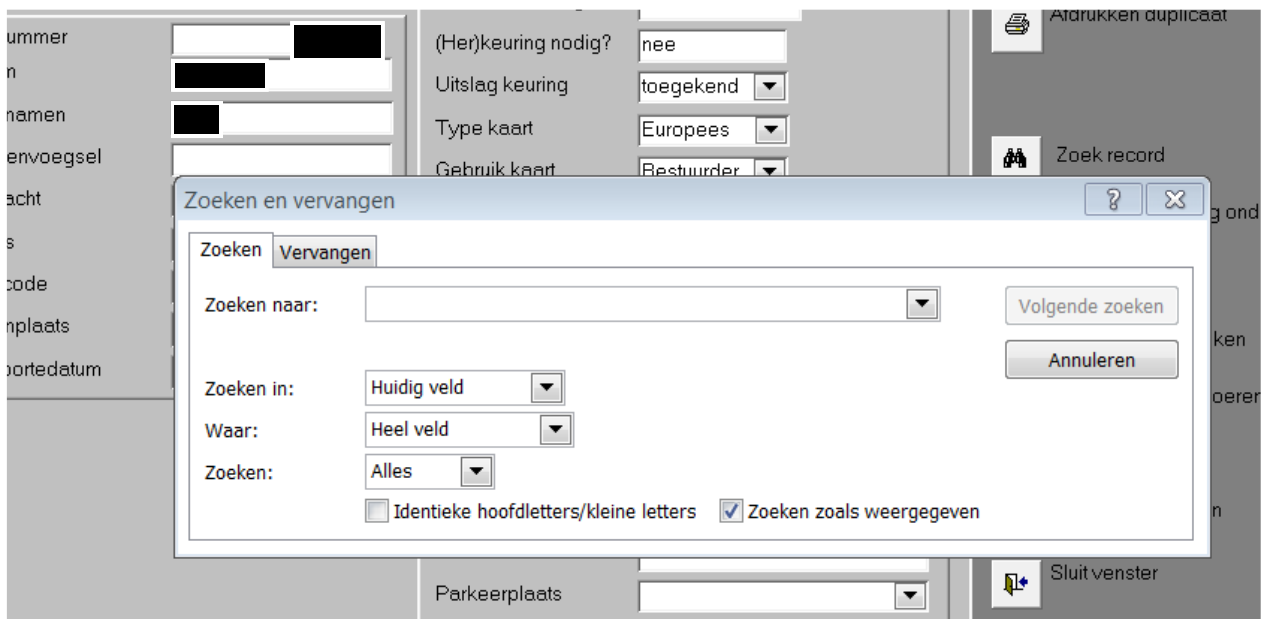
Alle gegevens invoeren



1. Invoeren en afdrukken vergunning



2. ga op geboortedatum staat en klik op de verrekijker  
 Toets geboortedatum in om te kijken of persoon al voor komt in het systeem



2. Als persoon niet bekend is dan op het zonnnetje links onder in het scherm drukken en je krijgt een leeg scherm

actieve gehandicapten vergunning

## Gehandicapten vergunning:

<b>Administratie</b> Volgnr <input type="text" value="0"/> Invervallen <input type="checkbox"/> Datum vervallen <input type="text"/> Sofinummer <input type="text" value="0"/> Naam <input type="text"/> Voornamen <input type="text"/> Tussenvoegsel <input type="text"/> Geslacht <input type="text"/> Adres <input type="text"/> Postcode <input type="text"/> Woonplaats <input type="text"/> Geboortedatum <input type="text"/>	<b>Opmerkingen</b> <input type="text"/> Datum aanvraag <input type="text"/> (Her)keuring nodig? <input type="text"/> Uitslag keuring <input type="text"/> Type kaart <input type="text"/> Gebruik kaart <input type="text"/> Nummer kaart <input type="text"/> Rolstoel afhankelijk <input type="checkbox"/> afhankelijk van deur <input type="checkbox"/> Afstand die client kan lopen <input type="text"/> Afgifte datum <input type="text"/> Vervaldatum <input type="text"/> Behandeld door <input type="text"/> Kenteken <input type="text"/> Parkeerplaats <input type="text"/>	Schermprint Afdrukken Europese gehandicapten parkeerkaart Afdrukken duplicaat Zoek record Nieuwe vergunning onder hetzelfde nummer Betalingsinfo bekijken Betalingsinfo opvoeren Gegevens opslaan Sluit venster
--	--	---

Record: 1294 van 1294 Niet gefilterd Zoeken

3. Vul alle bekende gegevens in ( ook het kaartnummer)
4. Vervolgens opslaan
5. Printer instellen op printernr. PRT 0033
6. Kaart ondersteboven met de plek waar de pasfoto komt naar je toe
7. Dan afdrukken en pasfoto op de juiste plaats plakken.
8. Brief maken (proces gehandicaptenparkeerkaart genereer document) Toekennen GPK.
9. Brief laten tekenen
10. Naar verseon scannen en een kopie van kaart en brief maken
11. Barcode van de kaart incl. kopieën aan het dossier nieten. Kaart van het papier halen, dubbel vouwen en lamineren.
12. Brief, kaart en boekje verzenden en verder afdoen in verseon
13. De verschuldigde leges opvoeren in lokale heffingen

## Aanvraag verlenging GPK

- 1- Aanvraag verlenging gehandicaptenparkeerkaart uit verseon halen
- 2- In het gehandicaptenparkeerkaartensysteem zoeken op geboortedatum (verrekijker)
- 3- Daarna icoontje nieuwe vergunning onder hetzelfde nummer en nogmaals zoeken op geboortedatum met de verrekijker
- 4- Administratienummer invoeren controleren of alle gegevens nog kloppen ( adres geboortedatum herkeuring nodig, en indien het om een bestuurderskaart gaat controleren of het rijbewijs nog geldig is.  
Als het rijbewijs niet meer de volledige periode geldig is dan alleen een kaart afgeven voor de periode dat het rijbewijs geldig is hiervoor staat een aparte brief in verseon.
- 5- In het schermpje opmerkingen aangeven dat GPK wordt toegekend en datum vermelden van verzenden.
- 6- Datum aanvraag is altijd de datum waarop het formulier gescand is.
- 7- Vervolgens kan de kaart gemaakt worden en de andere vervolg stappen zie hiervoor kopje aanvraag gehandicaptenparkeerkaart.

Mocht het zo zijn dat de kaart nog even geldig is en de vorige kaart is afgegeven door een andere gemeente, dan gegevens opvragen bij de desbetreffende gemeente voor de kaart toegekend wordt en afgegeven.

## Aanvraag duplicaat GPK

Het kan zijn dat er een aanvraag voor een duplicaat gehandicaptenparkeerkaart binnenkomt. Ook deze wordt geregistreerd in verseon. Let op! Bij deze aanvraag moet altijd een proces verbaal zitten ( aangifte moet gedaan zijn bij de politie.  
Ook hier moet weer in het systeem gecontroleerd worden of alle gegevens kloppen en of de gemeente de kaart in het verleden heeft afgegeven, zo niet dan moeten de gegevens weer opgevraagd worden bij die gemeente.

Als alles akkoord is dan kan de kaart weer gemaakt worden echter met dit verschil dat bij het afdrukken het icoontje duplicaat afdrukken in getoetst moet worden, de vervaldatum van de kaart blijft hetzelfde als die van de originele kaart.

Leges

De leges voor een gehandicaptenparkeerkaart veranderen jaarlijks. Voor elke afgegeven kaart moet dit opgevoerd worden in lokale heffingen



Lokale Heffingen