



Gemeente Vlaardingen

## RAADSMEMO

Aan  
De gemeenteraad van Vlaardingen

Portefeuillehouder  
A.J. Proos

Onderwerp  
Tussentijdse rapportage pilot Jongeren Perspectief Fonds

Datum  
9 februari 2026

Registratienummer  
2050425

Aantal bijlagen

Geachte leden van de raad,

Het stadsprogramma Zorgzaam Vlaardingen kent meerdere interventies, waaronder de pilot het Jongeren Perspectief Fonds (JPF). De pilot is gestart op 1 januari 2024, loopt tot en met 31 december 2026 en wordt uitgevoerd door Stroomopwaarts. Op 11 maart 2025 is uw raad met een raadsmemo geïnformeerd over de eerste voortgang van deze pilot. Met voorliggende memo ontvangt u een geactualiseerde voortgangsrapportage. Deze rapportage bouwt voort op de eerdere terugkoppeling. Wij schetsen hierin de stand van zaken, de eerste inhoudelijke inzichten en de implicaties voor het vervolg van de pilot.

### **Opzet Jongeren Perspectief Fonds**

Het JPF is een aanpak voor jongeren tussen de 18 en 27 jaar met problematische schulden, die geen afloscapaciteit hebben en die problemen ervaren op meerdere leefgebieden. Binnen het JPF wordt de jongere intensief begeleid waarbij de basis is dat de jongere zelf gemotiveerd is om aan zijn/haar eigen perspectief te werken en daar ook toe in staat is. De pilot JPF kent een maximale capaciteit van twintig jongeren. Het traject bestaat uit maximaal twee jaar intensieve begeleiding, gevolgd door één jaar nazorg. Deelname is maatwerk en combineert een schuldregeling met een maatschappelijke tegenprestatie, afgestemd op wat voor de jongere haalbaar en passend is.

Vanuit het JPF zijn handvatten geboden om een inschatting te maken van het aantal jongeren tussen de 15-25 met problematische schulden op basis van CBS-cijfers en een uitgebreide inventarisatie in een aantal gemeenten in Nederland. We schatten de doelgroep in Vlaardingen op gemiddeld 960 jongeren.

De uitvoering is per april 2024 volledig opgestart, nadat de benodigde bezetting rond was (één schuldhulpverlener, twee trajectbegeleiders en één projectleider). De eerste fase stond in het teken van netwerkopbouw en het inrichten van de samenwerking tussen Stroomopwaarts en relevante ketenpartners binnen Vlaardingen.

### **Stand van zaken**

#### *Aanmeldingen*

Sinds de start van de pilot zijn in totaal 41 jongeren aangemeld voor het Jongeren Perspectief Fonds. De aanmeldingen komen vanuit verschillende kanalen. Het merendeel verloopt via Stroomopwaarts en de wijkteams, die jongeren signaleren in het kader van schuldhulpverlening of bredere ondersteuningsvragen. De pilot kent bewust een maximale capaciteit van 20 jongeren. In de praktijk zijn

meer jongeren gesproken en beoordeeld om zorgvuldig te bepalen of het JPF op dat moment passend is. Daarbij is de motivatie van de jongere een belangrijke randvoorwaarde voor deelname. Jongeren voor wie het JPF niet passend bleek, zijn waar mogelijk warm overgedragen naar andere vormen van ondersteuning, zoals reguliere schuldhulpverlening, wijkteams of schoolmaatschappelijk werk. Hiermee blijft de continuïteit van ondersteuning geborgd en raken jongeren niet uit beeld.

Van de ontvangen aanmeldingen is met 20 jongeren een JPF gestart. In de beginfase zijn 2 trajecten beëindigd. Eén jongere is uitgestroomd vanwege samenwoning en verhuizing naar de gemeente Rotterdam. Een tweede jongere heeft het traject beëindigd omdat de verwachtingen niet aansloten bij de uitgangspunten van het JPF; betrokkene ging ervan uit dat een privéschuld op korte termijn via het fonds kon worden afgelost. Toen duidelijk werd dat dit niet binnen de kaders van het traject viel, is het contact verbroken en het traject afgesloten.

#### *Inhoudelijke voortgang*

Per saldo zijn 18 jongeren daadwerkelijk gestart met een JPF. In het vierde kwartaal van 2025 waren er 14 actieve trajecten. Inmiddels is voor 13 jongeren een succesvolle schuldregeling tot stand gekomen. Voor deze jongeren is een saneringskrediet aangevraagd, dan wel reeds toegekend en uitgekeerd aan de schuldeisers. Voor één jongere is de verwachting dat op korte termijn eveneens een succesvolle schuldregeling kan worden afgerond.

In 4 gevallen is een traject voortijdig beëindigd, bijvoorbeeld vanwege verhuizing, gewijzigde verwachtingen of omdat bleek dat een andere vorm van ondersteuning beter aansloot bij de situatie van de jongere. Deze afwegingen passen bij het karakter van de pilot, waarin kwaliteit en passendheid zwaarder wegen dan aantallen.

| Fase  | Aantal | Toelichting  |
|---|--------|--|
| <b>Gesproken jongeren</b>                   | 41     | Niet iedereen geschikt. Overigen warm doorverwezen naar passend aanbod |
| <b>Gestart met JPF</b>                      | 20     | Officieel gestart traject  |
| <b>Kort na start uitgevallen</b>            | 2      | Verhuizing en verkeerde verwachtingen                                  |
| <b>Verder in traject</b>                    | 18     |  |
| <b>Succesvolle schuldregeling</b>           | 13     | Waarvan 2 trajecten volledig succesvol afgerond                        |
| <b>Verwachte succesvolle schuldregeling</b> | 1      | Traject in afrondende fase   |
| <b>Beëindiging wegens agressie</b>          | 1      | Bewindvoering gestart, geen schuldregeling                             |
| <b>Voortijdig beëindigd</b>                 | 3      | Werk gevonden, aflossing via eigen netwerk of overige omstandigheden   |

De maatschappelijke tegenprestatie wordt per jongere bepaald, afhankelijk van zijn of haar situatie, en kan variëren van onderwijs, stage of werkervaring tot het werken aan psychisch en lichamelijk herstel. Deze tegenprestatie is niet alleen een verplichting, maar een kans om de jongere verder te helpen in zijn of haar persoonlijke ontwikkeling.

Wat het JPF onderscheidt van reguliere schuldhulpverlening is de nadruk op perspectiefopbouw. In plaats van alleen de afloscapaciteit te vergroten, biedt het JPF jongeren de ruimte om hun leven te stabiliseren, met intensieve begeleiding en korte lijnen. Dit zorgt ervoor dat zij beter aanhaken en eerder hulp durven vragen, wat de kans op een succesvolle uitkomst vergroot.

#### *Waargenomen effecten*

De Effectmonitor van het JPF is een programma dat gebruik maakt van de methodiek van een Maatschappelijke Kosten-Baten Analyse (MKBA) om de resultaten op korte en lange termijn in kaart te brengen. De maatschappelijke baten bestaan voornamelijk uit vermeden kosten voor schuldhulpverlening, verminderd bijstandsgebruik en verhoogde arbeidsparticipatie (macro-economische impact). De kosten betreffen de integrale trajectbegeleiding en saneringskredieten.

De effectmonitor stuurt halfjaarlijks vragenlijsten uit naar zowel deelnemers als begeleiders. In deze effectmonitor wordt o.a. bijgehouden hoe hoog de schulden zijn, in welke fase van het traject de

deelnemers zich bevinden, of er ontwikkelingen (voortuitgang of achteruitgang) op verschillende leefgebieden plaatsvinden en daaraan gekoppeld krijg je een maatschappelijke kostenbaten-analyse.

Uit de effectmonitor blijkt dat het JPF aantoonbaar financieel rendement oplevert. Voor de huidige groep deelnemers bedragen de totale besparingen € 385.781,- tegenover totale kosten van € 169.106,-. Dit resulteert in een nettorendement van € 216.675,-. Per jongere betekent dit een netto maatschappelijk rendement van € 15.477,- (bijlage).

Dit laat zien dat de investering in het JPF niet alleen sociaal effect heeft, maar ook directe financiële besparingen oplevert, met name binnen het gemeentelijke domein Werk en Inkomen en Armoede en Schulden. De overige effecten betreffen verslaving, lichamelijke gezondheid, thuissituatie en justitie. Hoewel deze posten financieel kleiner zijn, zijn ze maatschappelijk relevant omdat zij bijdragen aan stabilisatie en het voorkomen van zwaardere problematiek.

In ons raadsmemo van 20 mei 2025 heeft u reeds kennisgenomen van de wetenschappelijk onderbouwde (middel)lange termijneffecten van het JPF, zoals toename van financiële zelfredzaamheid, beperking van schuldenproblematiek, lagere maatschappelijke kosten en versterking van participatie. De huidige voortgang bevestigt deze lijn in de praktijk.

De jongeren die deelnemen aan het JPF weten de trajectbegeleiders goed te vinden, zelfs buiten kantoortijden, voor uiteenlopende problemen. Van het oplossen van lekkages in huis, het afsluiten van nieuwe energiecontracten, het voorkomen van uithuiszetting tot het herstellen van de band met andere hulpverleners. De korte lijnen en de snelle reacties van de trajectbegeleiders worden door de jongeren als zeer waardevol ervaren, en het versterkt het vertrouwen in hun toekomst en in het systeem van hulpverlening.

#### *Uitdagingen in de uitvoering*

Voor deelname aan het JPF is het verplicht om gebruik te maken van budgetbeheer. Dit zorgt ervoor dat de schuldregeling pas opgestart kan worden zodra het budgetbeheer is geregeld en er goedkeuring is van de budgetbeheerder. Helaas ervaart Stroomopwaarts nog steeds regelmatig vertraging door wachlijsten, gebrekkige communicatie met de budgetbeheerders. Deze afhankelijkheid van externe partijen leidt tot onnodige vertragingen in het proces en vertraagt de voortgang voor de jongeren die baat zouden hebben bij het JPF.

Daarnaast is het een grote uitdaging om de jongeren actief en betrokken te houden gedurende hun traject. Soms is er intensief contact, maar op andere momenten verdwijnen jongeren tijdelijk van de radar door onvoorziene omstandigheden. Dit kan variëren van het afsluiten van telefoons, waarbij jongeren vergeten hun nieuwe nummer door te geven, tot het plotseling vinden van tijdelijke werkgelegenheid, waardoor zij denken dat hun financiële problemen zijn opgelost. Daarnaast kunnen negatieve invloeden uit hun directe omgeving leiden tot verkeerde keuzes, wat het moeilijk maakt om hen op koers te houden. Deze onvoorspelbare omstandigheden vereisen veel flexibiliteit en intensieve begeleiding om de jongeren daadwerkelijk in het traject te houden.

De bovengenoemde knelpunten zullen we meenemen in de eindevaluatie en bij de mogelijke uitrol van het JPF, zodat deze inzichten kunnen worden meegenomen in de verdere ontwikkeling van het programma.

#### **Conclusie en vervolgproces**

De pilot van het JPF is in volle gang en toont positieve resultaten voor de jongeren die momenteel actief deelnemen. De intensieve begeleiding en maatwerkbenadering helpen deze jongeren niet alleen om hun schulden aan te pakken, maar ook om persoonlijke stabiliteit en toekomstperspectief op te bouwen. De effectmonitor en de praktijkervaringen sluiten aan bij de eerder door het onderzoeksbureau geschetste effecten en laten zien dat het JPF niet alleen schulden aanpakt, maar ook bijdraagt aan duurzame stabilisatie en maatschappelijke participatie.

In het eerste kwartaal van 2027 ontvangt u de eindevaluatie van de pilot. Daarin worden de resultaten, de impact op de doelgroep en de financiële aspecten inzichtelijk gemaakt en worden mogelijke vervolgrichtingen geschetst.

Hoogachtend,  
Burgemeester en wethouders van Vlaardingen,



de secretaris  
drs. E. Stolk



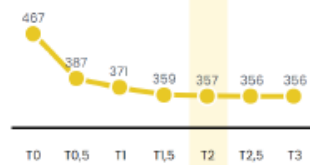
de burgemeester  
E.F.A. Zevenbergen

**ALLE GEMEENTEN**

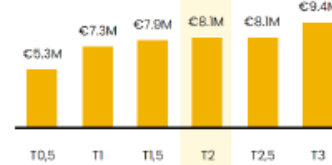
**Totale besparingen & kosten**

|                             |                   |
|-----------------------------|-------------------|
| Totale besparingen          | €8.264.978        |
| Totale kosten               | €4.324.282        |
| <b>Netto rendement</b>      | <b>€3.940.696</b> |
| Netto rendement per jongere | €11.008           |

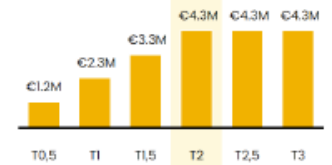
**Aantal jongeren in programma**



**Totale besparingen**



**Totaal kosten**

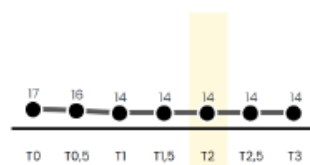


**MIJN GEMEENTE**

**Totale besparingen & kosten**

|                             |                 |
|-----------------------------|-----------------|
| Totale besparingen          | €385.781        |
| Totale kosten               | €169.106        |
| <b>Netto rendement</b>      | <b>€216.675</b> |
| Netto rendement per jongere | €15.477         |

**Aantal jongeren in programma**



**Rendement per Gemeente**



**Rendement per Gemeente per Jongere**



**Totale besparingen per leefgebied**

| Leefgebied                | Baten | Besparingen    | %     | Per Jongere   |
|---------------------------|-------|----------------|-------|---------------|
| ▶ Opleiding               |       | 142.466        | 36.9% | 10.176        |
| ▶ Schulden                |       | 132.098        | 34.2% | 9.436         |
| ▶ Werk                    |       | 100.110        | 25.9% | 7.151         |
| ▶ Verslaving              |       | 4.386          | 1.1%  | 313           |
| ▶ Lichamelijke gezondheid |       | 4.186          | 1.1%  | 299           |
| ▶ Thuisituatie            |       | 1.808          | 0.5%  | 129           |
| ▶ Justitie                |       | 728            | 0.2%  | 52            |
| <b>Totaal</b>             |       | <b>385.781</b> |       | <b>27.556</b> |

**Baten per organisatie**

| Organisatie                      | Baten | Totaal Baten   | %     | Per Jongere   |
|----------------------------------|-------|----------------|-------|---------------|
| ▶ Gemeente - Werk en Inkomens    |       | 242.576        | 62.9% | 17.327        |
| ▶ Gemeente - Armoede en Schulden |       | 87.960         | 22.8% | 6.283         |
| ▶ Woningcorporaties              |       | 41.117         | 10.7% | 2.937         |
| ▶ Zorgverzekeraars               |       | 8.572          | 2.2%  | 612           |
| ▶ Schuldeisers                   |       | 3.020          | 0.8%  | 218           |
| ▶ Gemeente - Zorg                |       | 1.808          | 0.5%  | 129           |
| ▶ Gemeente - Veiligheid          |       | 728            | 0.2%  | 52            |
| <b>Totaal</b>                    |       | <b>385.781</b> |       | <b>27.556</b> |

**Kosten**

| Input  | Kosten | Totaal..       | %     | Per Jonge..  |
|--|--------|----------------|-------|--------------|
| Saneringskosten                                      |        | 28.000         | 16.6% | 2000         |
| Projectleider  |        | 17.248         | 10.2% | 1232         |
| Trajectbegeleider                                    |        | 92.904         | 54.9% | 6636         |
| Schuldhulpverlener / budgetbeheerder                 |        | 17.248         | 10.2% | 1232         |
| Bureaunkosten - 5% operationele kosten               |        | 6.706          | 4.0%  | 479          |
| Overige kosten (trainingen e.d.) - € 500 per jongere |        | 7.000          | 4.1%  | 500          |
| <b>Totaal</b>  |        | <b>189.106</b> |       | <b>12079</b> |